



microfilter Typ SR - Wechsellanleitung

Achtung:

Ihr Fahrzeug wurde mit einem sogenannten Nebenstrom-Feinstfilter (microfilter Typ SR) ausgestattet, um der Umwelt zu dienen (weniger Altölanfall), weniger Werkstattkosten zu verursachen und die Langlebigkeit und die Sauberkeit des Motors zu fördern. Zum Wechseln der microfilter-Patrone gehen Sie bitte wie folgt vor:




Ausgangssituation: Warmer, gerade eben abgestellter Motor

- Lösen Sie die Schläuche an den selbst absperrenden Schnellverschlüssen.
- Öffnen Sie den Verschluss der Halterung (Klettverschluss).



- Öffnen Sie das Filtergehäuse mit dem Knebelgriff.
- Entleeren Sie den Filter in ein geeignetes Gefäß und setzen Sie dann die neue Patrone ein.
- Schließen Sie den Filter.



- Befestigen Sie den Filter in der Halterung und kontrollieren Sie den Halt.
- Schließen Sie die Schläuche entsprechend der Markierung wieder an den Schnellverschlüssen an (auf Einrasten achten!).

Verhalten bei Werkstattbesuchen

Bitte weisen Sie Ihre Werkstatt darauf hin, dass es sich bei Ihrem Fahrzeug um eines mit Nebenstrom-Feinstfilter handelt. Die Werkstatt hat nur diejenigen Arbeiten am Ölkreislauf auszuführen, die Sie explizit in Auftrag geben.

Sicherheitshinweise:

Der Inhalt der Filterpatrone (Filter und Restöl) gehört nicht in die Mülltonne. Bitte entsorgen Sie die anfallenden Abfallstoffe über einen autorisierten Entsorger. Die Umwelt dankt...

MFT Mikrofiltertechnik GmbH

Am Schleusenkanal 18-22 - 21502 Geesthacht

Tel.: 04152 - 88 77 0 - Fax: 04152 - 88 77 66

info@mikrofiltertechnik.de - www.mikrofiltertechnik.de

micro
filter